

Colour Notes



WOW

COLOUR NOTES

Inspired by vibrant notes, this collection merges the artistic expression of colour splashes with the melodic harmony of musical notes.

Transform your space into a chromatic masterpiece, where colour notes glide across the surface like chords on a musical score. Mix and match according to your inspiration, creating a unique composition that resonates with style.

Welcome to the symphony of ceramics.

-

Inspirada en las vibrantes notas, esta colección fusiona la expresión artística de manchas de color con la armonía melódica de notas musicales.

Convierte tu espacio en una obra maestra cromática, donde las notas de color se deslizan sobre la superficie como acordes en una partitura. Combina según tu inspiración, crea una composición única que resuene con estilo.

Bienvenidos a la sinfonía de la cerámica.


01. SIZES, COLOURS AND FINISHES / FORMATOS, COLORES Y ACABADOS	<i>pag. 4</i>
02. GET INSPIRED / INSPIRATE	<i>pag. 6</i>
03. TECHNICAL FEATURES / CARACTERÍSTICAS TÉCNICAS	<i>pag. 28</i>
04. PACKING	<i>pag.29</i>
05. PRICE CODE / CÓDIGO DE TARIFA	<i>pag. 29</i>
06. TECHNICAL DRAWINGS / DIBUJOS TÉCNICOS	<i>pag. 30</i>
07. RECOMMENDATIONS / RECOMENDACIONES	<i>pag. 31</i>



CN 4x12,5 cm / 1,6"x5"




Oat




Kiwi




Azur




Agata



Fennel



Indigo



Viola




Rosemist


CN BARS 12,5x25 cm / 5"x10"



Oat




Kiwi




Azur




Agata



Fennel



Indigo




Viola



Rosemist




CN Agata
CN Bars Agata



CN Viola
CN Bars Rosemist

Floor: Abbey Stone XXL Rila (Abbey Stone Collection)






CN Kiwi
CN Bars Kiwi



CN Oat
CN Bars Oat



CN Bars Viola



CN Oat 50% & Indigo 50%





CN Rosemist

Floor: Contempo Strip Natural
(Love Affairs Collection)



Shelf Pattern: **CN** Oat 16,66%, Rosemist 16,66%, Kiwi 16,66% & Fennel 50%
Bench Pattern: **CN** Oat 25%, Rosemist 25%, Kiwi 25% & Fennel 25%

Floor: Grid M Chalk & Lines M Chalk (Raster Collection)






◀ CN Fennel

▶ CN Bars Fennel



CN Oat 40,35%, Agata 29,62%, Rosemist 14,19% & Indigo 15,84%



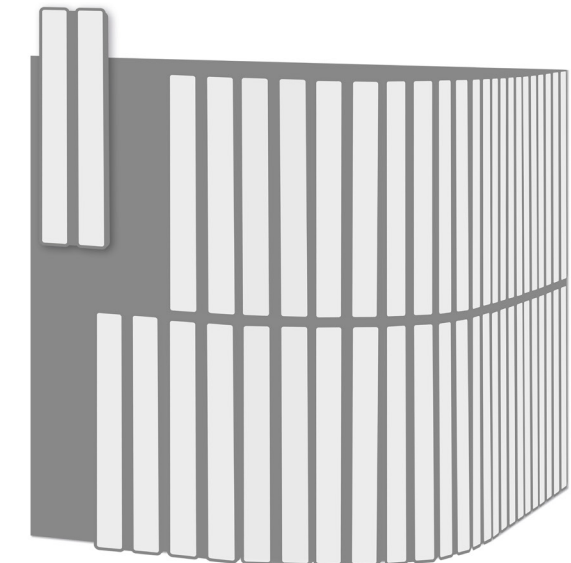
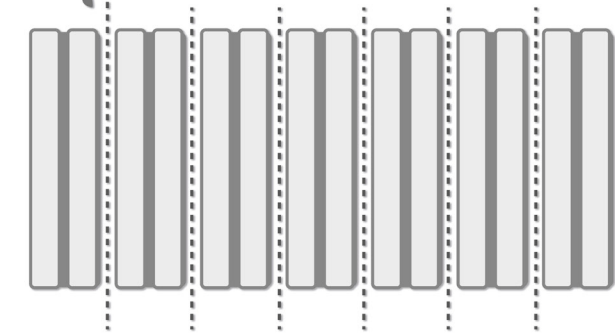



CN Azur
CN Bars Azur

*Floor: Abbey Stone XXL & S Rila
(Abbey Stone Collection)*






HOW TO CREATE ROUNDED CORNERS




◀ CN Indigo
CN Bars Indigo







03. TECHNICAL FEATURES / INFORMACIÓN TÉCNICA

Technical features for Dry-Pressed ceramic tiles with water absorption BIII (Eb >10%)
 Características técnicas para las baldosas cerámicas prensadas en seco del grupo BIII (Eb >10%)

FEATURES / CARACTERÍSTICAS	SPECIFICATION / ESPECIFICACIÓN	NORMA
 Dimensional Features	<p>CN 40 mm +/- 0,75 mm x 124 mm +/- 0,75 mm</p> <p>CN Bars 124 mm +/- 0,75 mm x 249 mm +/- 1,25 mm</p>	UNE-EN ISO 10545-2:2019
 Water absorption	$E_b > 10\%$	UNE-EN ISO 10545-3:2018
 Modulus of rupture	$\geq 12 \text{ N/mm}^2$ $\geq 600 \text{ N}$	UNE-EN ISO 10545-4:2019
 Crazing resistance	Pass	UNE-EN ISO 10545-11:1997
 Household products resistance	GA	UNE-EN ISO 10545-13:2017
 Chemical resistance	GHA	UNE-EN ISO 10545-13:2017
 Stain resistance	5	UNE-EN ISO 10545-14:2015
 Tone variation	V3	-
 White body ceramic	-	-

04. PACKING

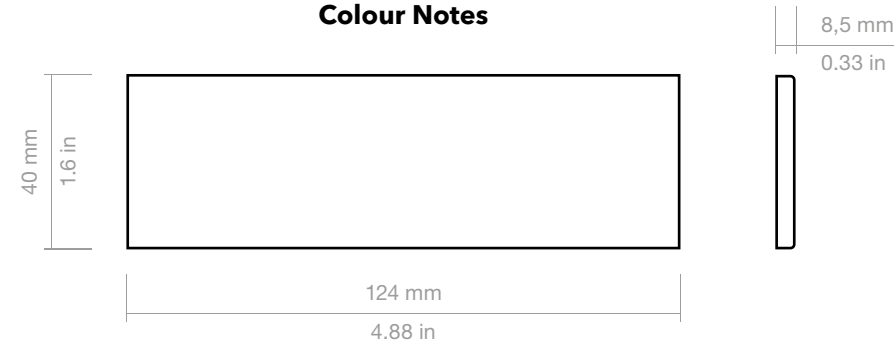
			KG 	M2 		M2 
Modelo	Formato (cm)	Piezas / Caja	Kg / Caja	m2 / Caja	Cajas / Palet	m2 / Palet
COLOUR NOTES	4x12,5 cm	114	8,05 kg	0,57 m ²	102	58,14 m ²
COLOUR NOTES BARS	12,5x25 cm	14	7,30 kg	0,44 m ²	138	60,44 m ²

			LB 	FT2 		FT2 
Model	Format (in)	Pieces / Box	Lb/ box	sq ft / Box	Boxes / Pallet	sq ft / Pallet
COLOUR NOTES	1.6"x5"	114	17.75 lb	6.14 ft ²	102	626.28 ft ²
COLOUR NOTES BARS	5"x10"	14	16.09 lb	4.71 ft ²	138	650.53 ft ²


05. PRICE CODE

MODEL / MODELO	PRICE CODE / CODIGO TARIFA
COLOUR NOTES	W23
COLOUR NOTES BARS	W32

Colour Notes



Colour Notes Bars



BEFORE INSTALLING THE PRODUCT

The surface where the product is being installed must be clean and level.
It is recommended that the layout of the product is prepared before the final installation.
Make sure you choose an adhesive apt for the area where the product is being installed.
For installation on porous surfaces we recommend: Kerakoll Special® Eco, and for Non-porous surfaces: Kerakoll serie H40® Eco.

The choice of quality grouting mortar is crucial.
We recommend Kerakoll Fugabella® Color.
(www.kerakoll.com)

TO ENHANCE YOUR WOW PRODUCT

In order to obtain the maximum WOW effect, use 1,5 mm - 0.059 in spacers between the tiles to maintain an even installation over the whole surface.
The colour of the grout should be as close as possible to the colour of your product.
Once the area has been grouted, and before the grout dries, remove any excess material with a damp sponge.

MAINTENANCE

Maintenance free. Easy and practical to care for, due to the high standard of technical characteristics in each WOW ceramic product.
Avoid abrasive or acidic cleaning products.
It is recommended to clean with clear water.

ANTES DE LA COLOCACIÓN

Preparar la superficie sobre la que se va a colocar tu producto WOW. Debe estar limpia y aplomada.
Se recomienda plantear la colocación, previo a su instalación.
Elegir el material de agarre en función de las características de la superficie.
Se recomienda para colocación general en superficies porosas: Kerakoll special® Eco. y para superficies no porosas como el pladur: Kerakoll serie H40® Eco.

Es importante la elección de un material de rejunte de calidad. WOW recomienda utilizar el material de rejunte Kerakoll fugabella® Color (www.kerakoll.com), cuyas características son especialmente adecuadas para este revestimiento.

PARA ENSALZAR EL ASPECTO DE TU PRODUCTO WOW

Se recomiendan separadores de 1,5 mm para colocar las piezas y conseguir de esta forma un aspecto WOW óptimo.
También es aconsejable que el color de rejuntado sea similar al color del producto elegido.
Una vez rejuntado el producto, y antes de que se endurezca, retirar el material sobrante de rejuntado con una esponja mojada en agua.

MANTENIMIENTO

Práctico y sencillo de limpiar, dadas las excelentes características técnicas del producto WOW, tan sólo es necesario un cuidado rutinario, evitando la utilización de productos abrasivos o ácidos.
Se recomienda limpiar exclusivamente con agua limpia.

Designed by



Polígono Pont, Avda. de España 114
12180 Cabanes,
Castellón (Spain)
t. +34 964 331 910 / f. +34 964 331 911

wowdesigneu.com
comercial@wowdesigneu.com

©2024 Tendencias Cerámicas

WOW, registered trademark of Tendencias Cerámicas, S.L.

The brand use or reproduction of the contents of this catalog, is protected by copyright law. Any use of the brand or reproduction thereof, in part or total, must be authorized by Tendencias Cerámicas, S.L. Otherwise, this action can be sanctioned according to the Law.

©2024 Tendencias Cerámicas

WOW, marca registrada por Tendencias Cerámicas, S.L.

La utilización de la marca o la reproducción del contenido de este catálogo está protegida por la Ley de Propiedad Intelectual. Cualquier uso de la marca o la reproducción del mismo, en parte o en su totalidad, debe ser autorizada por Tendencias Cerámicas, S.L., pudiendo, en caso contrario, ser esta acción sancionada de acuerdo con la Ley.

WOW reserves the right to modify and/or discontinue certain models displayed in this catalogue.

The colour of the pieces displayed herein may differ slightly from originals.

The settings shown in this catalogue are design proposals for advertising purposes.

In real situations in which the pieces are laid, the installation instructions published by WOW should be followed.

WOW se reserva el derecho de modificar y/o suprimir ciertos modelos expuestos en este catálogo sin previo aviso.

Los colores de las piezas pueden presentar ligeras diferencias respecto a las originales.

Los ambientes que se muestran en este catálogo son sugerencias decorativas de carácter publicitario, debiéndose utilizar en la instalación real las instrucciones de colocación editadas por WOW.





WOW

www.wowdesigneu.com